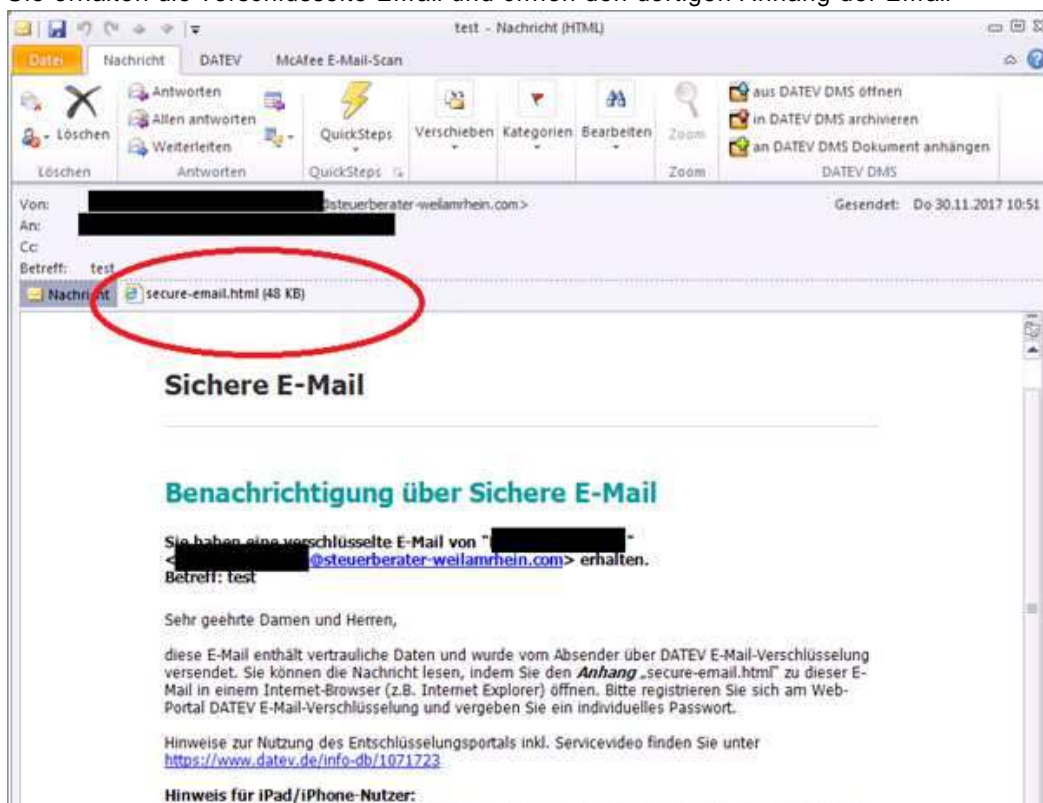
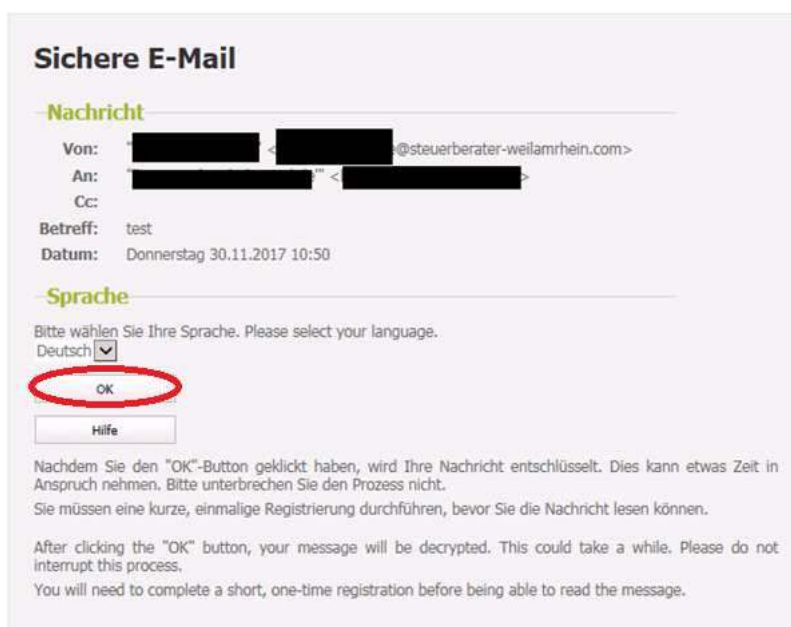


Anleitung erstmalige Öffnung einer verschlüsselten Email unserer Kanzlei:

1. Sie erhalten die verschlüsselte Email und öffnen den dortigen Anhang der Email



2. Es öffnet sich die Entschlüsselungsplattform der Datev. Mit „OK“ öffnen Sie den einmaligen Registrierungsprozess.



- Jetzt registrieren Sie zu Ihrer Email-Adresse ein selbst vergebenes Passwort (die notwendige Zusammensetzung des Kennworts wird Ihnen angezeigt)

Neuen Benutzer registrieren

Bitte vergeben Sie Ihr Passwort und die Antwort auf eine Sicherheitsfrage.

* E-Mail-Adresse:

Passwortkriterien

- Passwort-Mindestlänge: 8
- Das Passwort muss mindestens einen Kleinbuchstaben enthalten
- Das Passwort muss mindestens einen Grossbuchstaben enthalten
- Das Passwort muss mindestens eine Zahl enthalten
- Passwort bestätigen

* Neues Passwort:
sicher

* Passwort bestätigen:

Passwort-Rücksetzung Falls Sie Ihr persönliches Passwort vergessen haben, können Sie es mit der Sicherheitsfrage und -antwort wieder zurücksetzen.

* Sicherheitsfrage:
Geben Sie eine Sicherheitsfrage ein oder wählen Sie:

* Antwort:

- Nun öffnet sich die verschlüsselte Email und diese wird Ihnen angezeigt. Evtl. Dateianlagen der Email finden Sie unter dem Punkt „Anlagen“

Sichere E-Mail

Datum: Donnerstag 30.11.2017 11:42

Von:

An:

Betreff: test

Anhänge: .pdf (58.9 KB)

Nachricht:

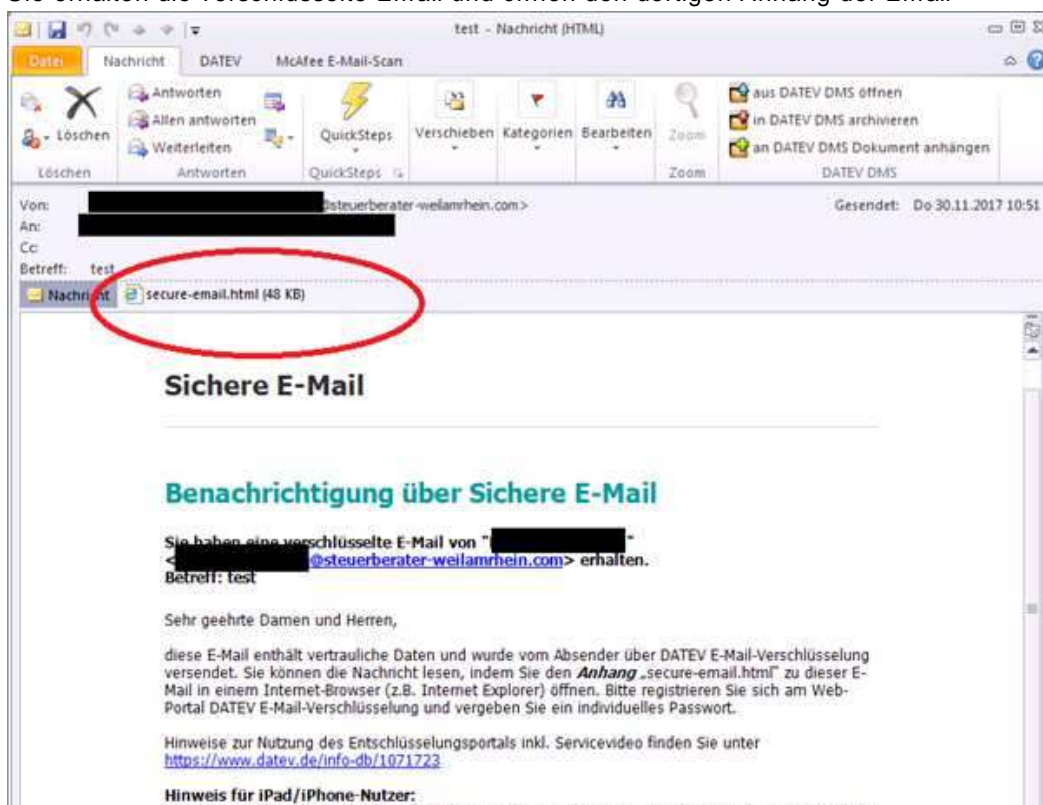
Sehr geehrter Herr XY,

das ist eine Test-Email mit einer pdf-Anlage.

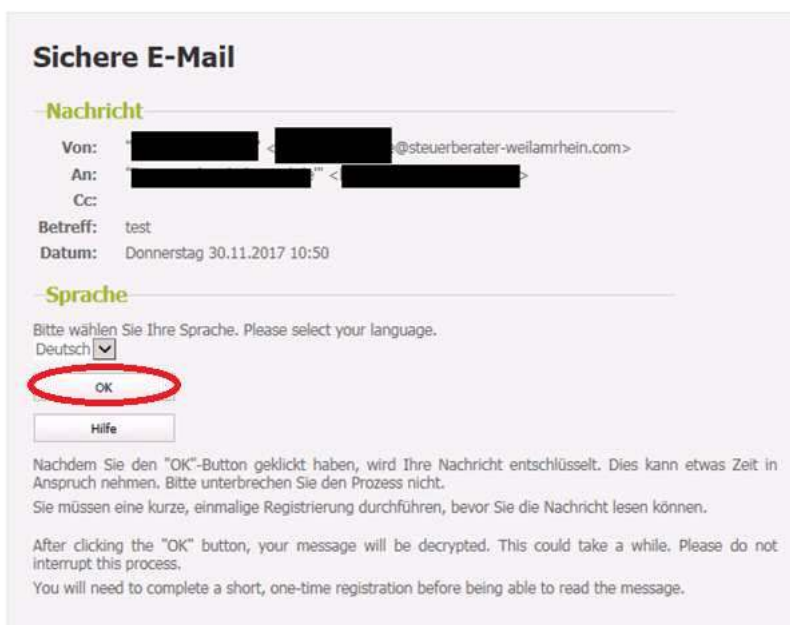
Mit freundlichen Grüßen

Anleitung Öffnung einer verschlüsselten Email unserer Kanzlei (nach erstmaliger Registrierung):

1. Sie erhalten die verschlüsselte Email und öffnen den dortigen Anhang der Email



2. Es öffnet sich die Entschlüsselungsplattform der Datev. Mit „OK“ öffnen Sie die Nutzeranmeldung.



3. Es öffnet sich die Anmeldungs-Seite. Hier geben Sie bitte ihr selbst festgelegtes Kennwort ein und klicken auf Anmelden.

Nutzeranmeldung

Geben Sie Ihr persönliches Passwort ein

E-Mail:

Passwort:

[Anmelden](#) [Passwort vergessen?](#)

5. Nun öffnet sich die verschlüsselte Email und diese wird Ihnen angezeigt. Evtl. Dateianlagen der Email finden Sie unter dem Punkt „Anlagen“

Sichere E-Mail


[Sicher antworten](#) [E-Mail exportieren](#)

Datum: Donnerstag 30.11.2017 11:42


Von:

An:

Betreff: test

Anhänge:  .pdf (58.9 KB) [Vorschau](#)

Nachricht:



Sehr geehrter Herr XY,

das ist eine Test-Email mit einer pdf-Anlage.

Mit freundlichen Grüßen